

# SmartGOTO 予約方法

※画像は PC 画面のものです

①画面左下の「利用する」を選択した状態で、出発地と到着地をそれぞれ指定します。



The screenshot shows the main interface of the SmartGOTO (南三陸版) application. At the top, there is a header with the app name and a navigation bar with 'おでかけ' (Travel) and 'ニュース' (News). Below the navigation bar, there are two input fields for '出発地' (Departure) and '目的地' (Destination), both currently set to '未設定' (Not set). A red circle highlights these fields, and a red arrow points to them with the text '←出発地と目的地を指定' (Specify departure and destination). Below these fields, there are buttons for '時刻選択' (Select time), a date/time picker showing '2025/10/07 08:22', and buttons for '出発' (Departure) and '到着' (Arrival). At the bottom, there is a large green '検索' (Search) button. The bottom navigation bar includes icons for '利用する' (Use), '予定・履歴' (Schedule/History), 'QRコード' (QR Code), '運行状況' (Operation Status), and 'マイページ' (My Page).

②検索方法は現在地（位置情報）を利用するか、地図から指定するか、マイスポットから探すかの方法があります！

※マイスポットから探すには、事前にスポットを登録しておく必要があります。



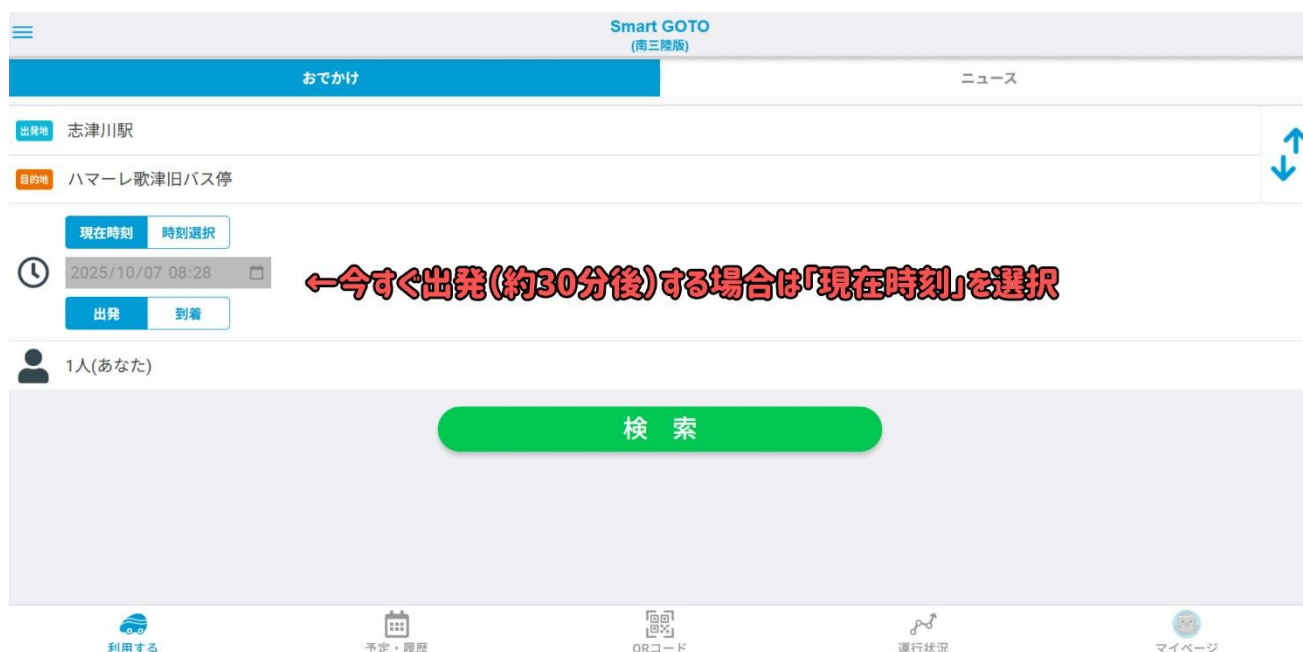
The screenshot shows the search screen of the SmartGOTO application. The title is '出発地の検索' (Search for departure location). There are three search methods listed: '現在地' (Current location), '地図から指定する' (Specify from map), and 'マイスポットから探す' (Search from my spots). A red arrow points to the '現在地' option with the text '←現在地を出発地とする場合、一番上を選択！' (When using current location as departure, select the top one!). The bottom navigation bar is the same as the previous screen.

③地図から指定する方法の場合、画像のように地図が表示されるので、上の検索バーに目的地を入力し検索することで、最寄りのバス停を探すことができます！



④出発地と到着地を指定したら、次は時間を指定します。すぐに出発する（約 30 分後）場合は、現在時刻出発で検索します。それ以降に発着する場合はご希望の時間を指定し、「検索」を押してください。

※SmartGOTO の運行終了時間を超えてのご利用はできません（例：志津川駅を 14:50 に出発し、ハマーレ歌津旧バス停に 15:23 に到着するバスで検索した場合…歌津地区へのバスは 15:00 で終了するため、ご利用になれません）。



⑤検索をすると、いくつかのプランが出てくるので、ご希望に最も近いプランを選択してください。  
(利用状況により検索結果が出ない場合があるほか、プランによっては乗り合い等の都合上、時間がかかる場合があります)

移動プラン選択

出発地 志津川駅


目的地 ハマーレ歌津旧バス停

10/10 10:30出発

乗車人数1人

プラン1

10:30 - 10:54 (24分)


SmartGOTO  
車両番号:5

乗換 0回

合計 ¥500 (1人分)

プラン2

10:30 - 10:56 (26分)

SmartGOTO  
車両番号:3

乗換 0回

合計 ¥500 (1人分)

プラン3

利用する

予定・履歴

QRコード

運行状況

マイページ

←一番ご都合のいいプランを選択してください

※予約状況によって表示されるプランは異なります

⑥移動プラン詳細を確認し、予約を確定してください！

予約内容確認

配車予約一覧とお支払い料金

10:30発 志津川駅 → 10:54着 ハマーレ歌津旧バス停

1回乗車券

¥500 (大人料金)

お支払い料金(合計): ¥500

請求先:

キャンセルポリシー

予約を確定する

「確定する」ボタンを押して頂くことで、お客様は本地域におけるアプリケーションおよびサービスの [利用規約](#)、[キャンセルポリシー](#) に同意の上、ご予約されたことになります。

予約内容を確認の上、確定してください

利用する

予定・履歴

QRコード

運行状況

マイページ

⑦予約完了後、予定・履歴に予約済みの情報が記載されるようになります。

The screenshot shows a calendar interface with dates from 19 to 31. A red arrow points from the text '予約済みの内容はここに載っています' (Reservation details are listed here) to the reservation details for October 10, 2025. The reservation details include a blue circular icon with a white arrow, a departure time of 10:30, a destination of '南三陸町志津川五日町 200-1', a return time of 10:54, and a return destination of '南三陸町歌津伊里前 96-1'. The fare is listed as 'おでかけ ¥500'. Below the reservation details are five icons: a bus icon labeled '利用する' (Use), a calendar icon labeled '予定・履歴' (Schedule/History), a QR code icon labeled 'QRコード', a line graph icon labeled '運行状況' (Operation Status), and a person icon labeled 'マイページ' (My Page).

2025年10月10日

10:30 南三陸町志津川五日町 200-1  
↓  
10:54 南三陸町歌津伊里前 96-1

おでかけ ¥500

利用する 予定・履歴 QRコード 運行状況 マイページ

あとは、指定した時間にバス停で待つだけです！